

西



HDCP 2

Par 4

Back Tee 348 Yead

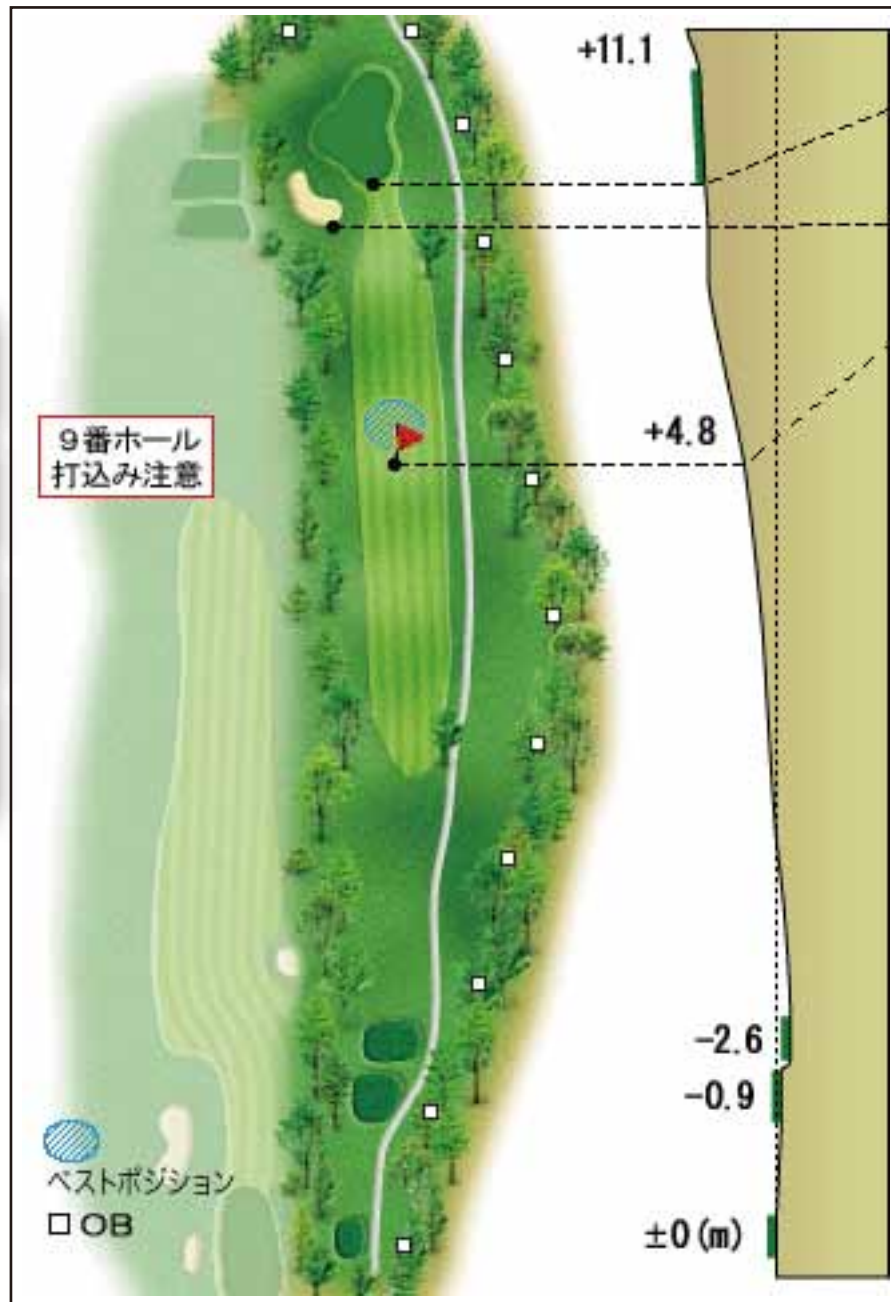
Regular Tee 310 Yead

Front Tee 295 Yead

Ladies Tee 295 Yead

### 攻略ポイント

緩やかな打ち上げのPAR4。  
スタートホールでの右側OBとグリーン手前のバンカーが気になるが、広いフェアウェイに向かってナイスショットでスタート。



西



HDCP 8

Par 4

Back Tee 328 Yead

Regular Tee 328 Yead

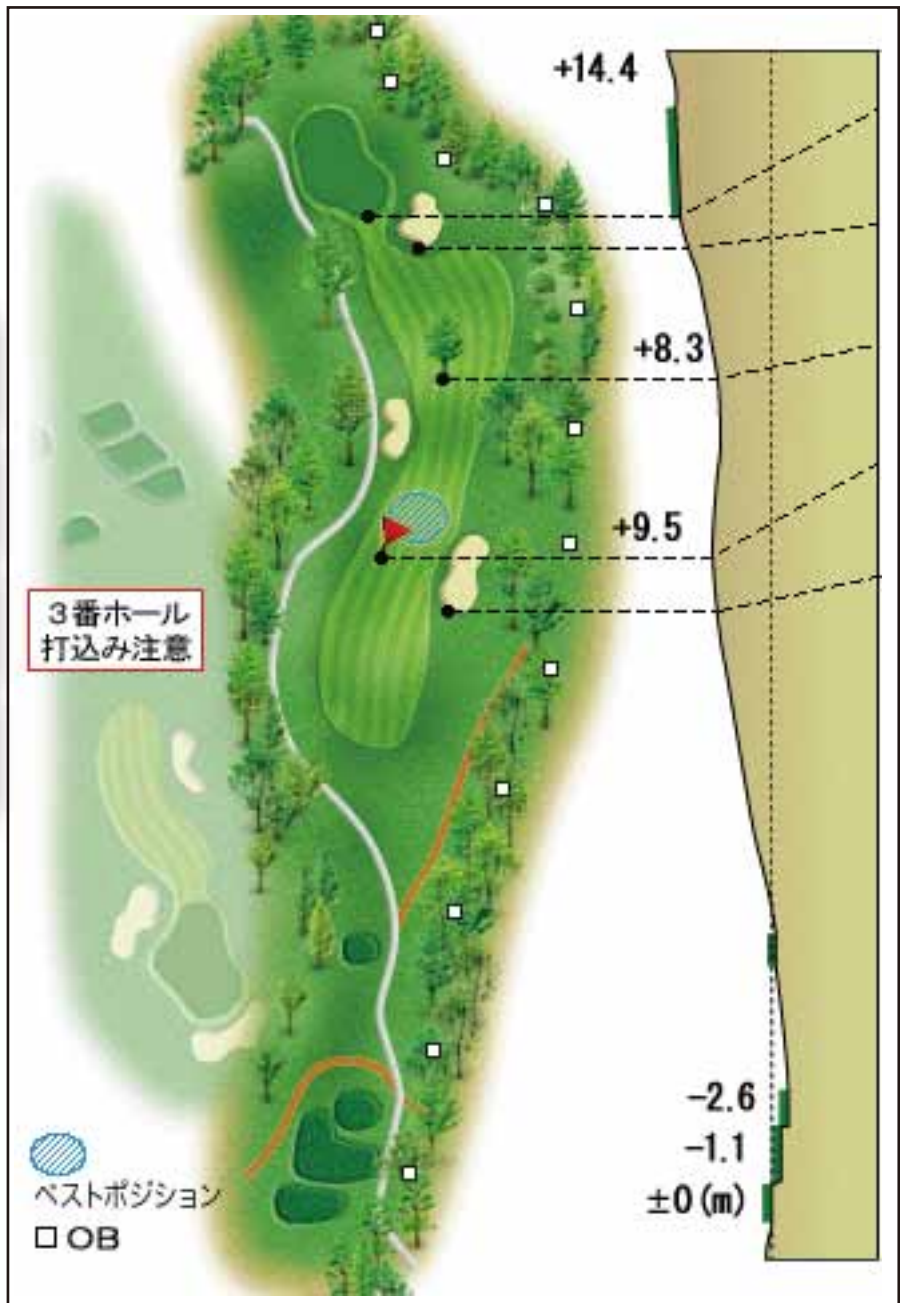
Front Tee 314 Yead

Ladies Tee 290 Yead

### 攻略ポイント

ティグラウンドからグリーンまで見通しの良いPAR4。

右サイドにフェアウェイバンカーが続く、縦長の砲台グリーンにはクラブ選択がキーポイントとなる。



西



HDCP 5

Par 3

Back Tee 221 Yead

Regular Tee 196 Yead

Front Tee 168 Yead

Ladies Tee 141 Yead

### 攻略ポイント

距離のある打ち下しのPAR3。  
ニヤピンとバーティを獲得するには  
大きな2段グリーンを攻略して、確  
実に手前からナイスオン。  
バンカーにつかまるとピンチ。



西



HDCP 1

Par 5

Back Tee 502 Yead

Regular Tee 480 Yead

Front Tee 438 Yead

Ladies Tee 400 Yead

### 攻略ポイント

緩やかに右ドッグレッグしている打ち上げのPAR5。  
 確実にフェアウェイキープすることが大切。  
 フェアウェイとグリーン左手前のバンカーに注意。



西 **5** Hole HDCP 4 Par 4

Back Tee	355 Yead
Regular Tee	355 Yead
Front Tee	345 Yead
Ladies Tee	309 Yead

**攻略ポイント**

左にドッグレッグしているPAR4。  
 第1打は右側のOBと左側の1ペナを  
 避けてフェアウェイセンターへキ  
 ャップ、グリーン奥半分は難度が高く  
 手前から確実にナイスオン。



西



HDCP 7

Par 4

Back Tee 305 Yead

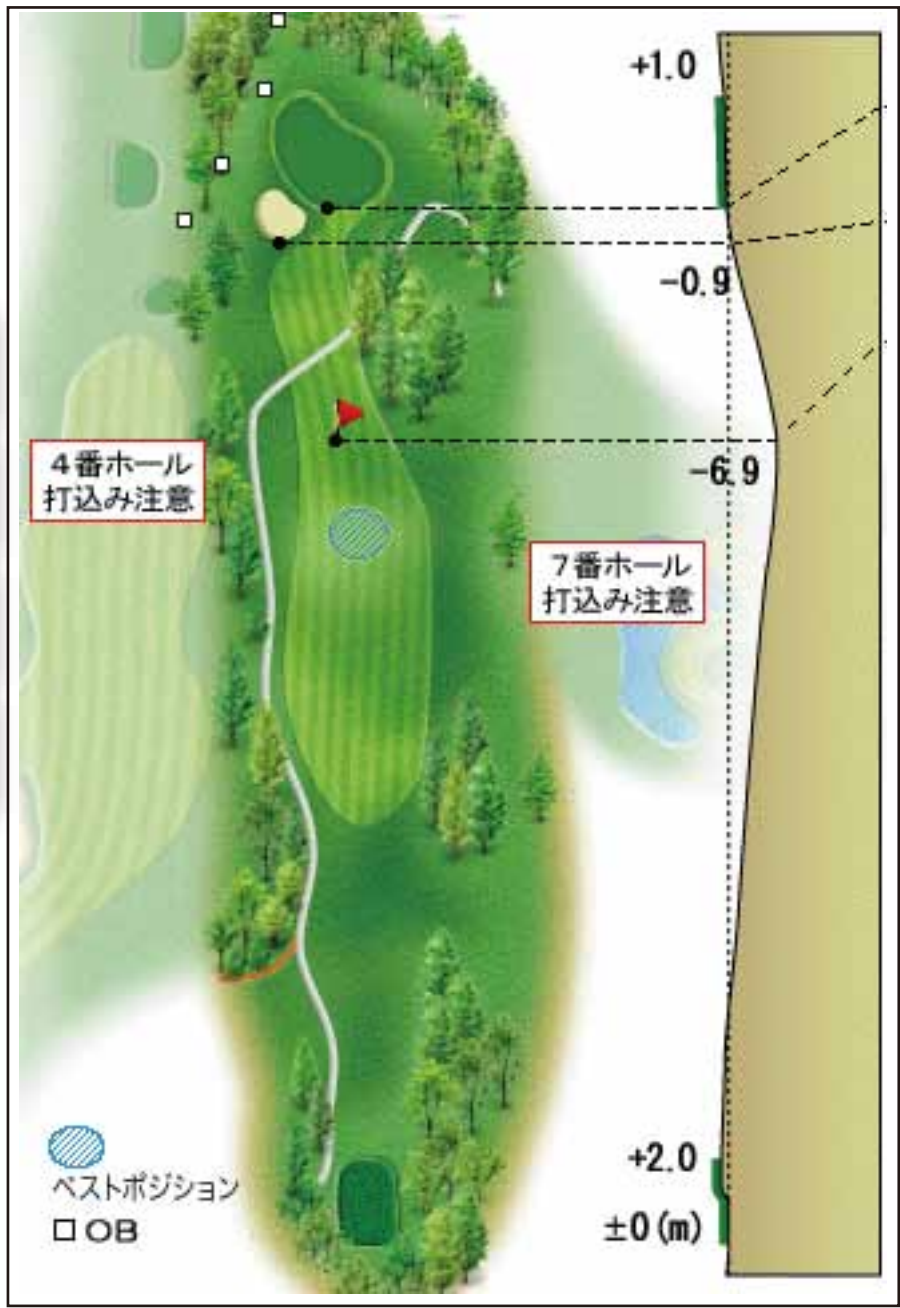
Regular Tee 305 Yead

Front Tee 290 Yead

Ladies Tee 290 Yead

### 攻略ポイント

距離の短いPAR4。  
フェアウェイ、グリーン共にセンター狙い。グリーンは比較に易しいが傾斜に注意。ティショットを左右に曲げるとピンチになる。



西



HDCP 9

Par 3

Back Tee 142 Yead

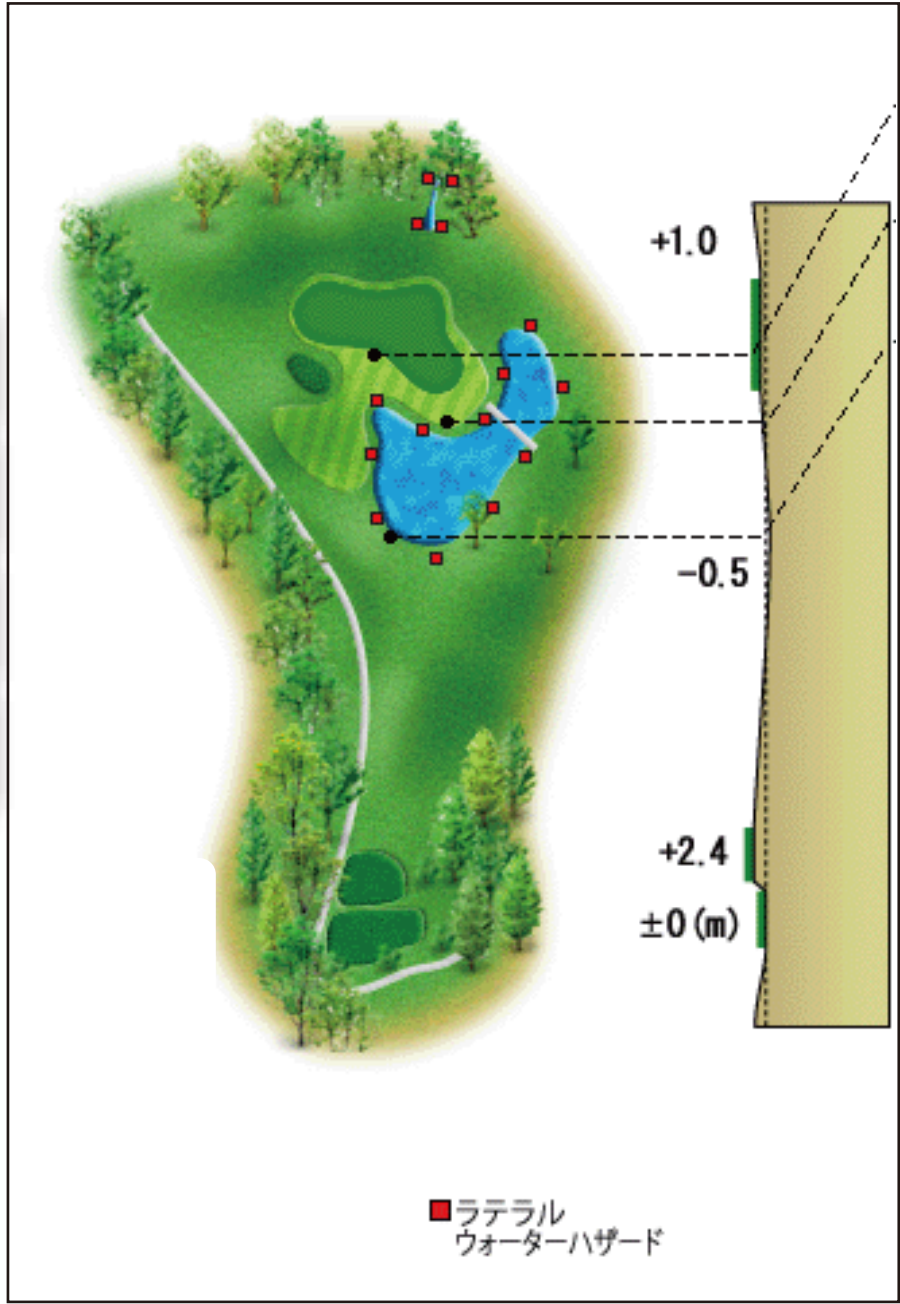
Regular Tee 142 Yead

Front Tee 133 Yead

Ladies Tee 133 Yead

### 攻略ポイント

距離の短い池越えのPAR3。  
奥行きが無い2段グリーンで難度が高く、ここはもちろん恐れずに池越えにチャレンジでピタリと寄せてバーティチャンス。



西



HDCP 3

Par 4/5

Back Tee 445 Yead

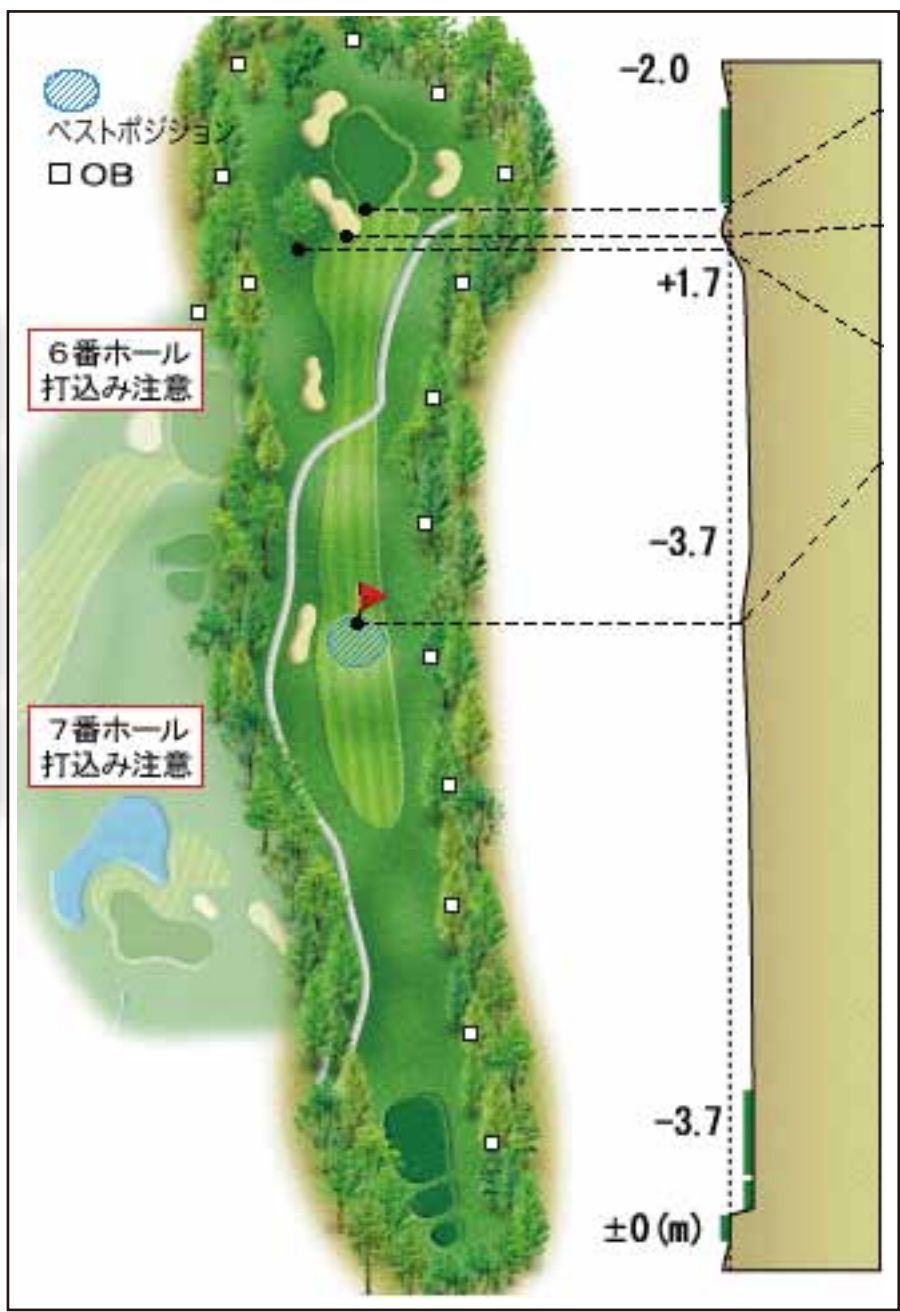
Regular Tee 423 Yead

Front Tee 423 Yead

Ladies Tee 403 Yead

### 攻略ポイント

フラットで距離の短いPAR5。  
右側にOBが続き、左側の斜面に落とすとバーティチャンスを出す。グリーンは3つのバンカーに囲まれ、背景が素晴らしいホール。





西



HDCP 6

Par 4

Back Tee 356 Yead

Regular Tee 343 Yead

Front Tee 343 Yead

Ladies Tee 332 Yead

### 攻略ポイント

縦長の砲台グリーンが待ち構えているアップダウンのあるPAR4。最終ホールはナイスショットで終りたい、グリーン両サイドと奥へ落とすと即座にピンチになる。

